

1 REINING

A verseny menete: A reining versenyeket az elfogadott reining feladatok bármelyike alapján le lehet bonyolítani. Egy osztályban minden versenyzőnek ugyanazt a reining feladatot kell teljesítenie. Minden versenyző az adott pályát egyénileg, külön hajtja végre. A bírálathoz akkor kezdődik, amikor a ló és lovasa belép a pályára, és akkor fejeződik be, amikor a lovas az utolsó manővert is végrehajtotta.

A Reining lovaglása nem csak a ló irányítását jelenti, hanem azt is, hogy a lovas képes-e a ló minden mozdulatát kontrollálni. Egy jól képzett (átengedő) ló a segítségeket készségesen, ellenállás nélkül vagy legfeljebb minimális ellenállással fogadja el, és teljes mértékben engedelmessé válik lovasának.

A ló bármilyen önálló mozdulata, ami nem a lovas kérésére történik, a kontroll hiányának tekintendő. A pontosan leírt Reining programtól való minden eltérést ideiglenes, vagy teljes kontrollhiánynak kell tekinteni, és ez az eltérés súlyosságától függően pontlevonással jár. Pluszpont jár a különböző manőverek könnyed, finom, stílusos, kontrolláltan gyors és tiszta végrehajtásáért.

A pontérték nulla és végtelen között lehet (0 -). A hetvenes (70) pontérték átlagos teljesítményt jelöl.

1.1 ÉRTÉKELÉSEK

1.1.1 A következő hibák kizárást vonnak maguk után:

- 1.1.1.1 A lovak durva bántalmazása a lovaspályán.
- 1.1.1.2 Illegális felszerelés alkalmazása, mint pl. drót a zablón, bosalon vagy az álladzóláncon.
- 1.1.1.3 Az előírásoknak nem megfelelő zabló, bosal vagy nem előírás szerű álladzólánc használata.
- 1.1.1.4 Kikötőszárok, segédzárak és orrszék használata.
- 1.1.1.5 Ostor vagy pálca használata.
- 1.1.1.6 Bármely módszer alkalmazása, amely a ló farkának mozgását akadályozza vagy lehetetlenné teszi.
- 1.1.1.7 Ha ellenőrzésre nem vezeti a versenyző a bírót a lovat.
- 1.1.1.8 A versenyző tiszteletlensége, nem megengedhető magatartása.

1.1.2 A következő hibák esetén a versenyző a program teljesítésére 0 pontot kap:

- 1.1.2.1 Több mint egy ujj (mutatóujj) használata a szárok között.
- 1.1.2.2 Kétkezes szárhasználat (kivétel csikózábla vagy Hackamore esetén akkor, ha ezek használata megengedett), illetve a szárat tartó kéz cseréje.
- 1.1.2.3 Romal használata az előírtaktól eltérően.
- 1.1.2.4 Ha a gyakorlat végrehajtása eltér az előírtaktól az alábbi módon:
- 1.1.2.5 A manőverek nem megadott sorrendben történő végrehajtása.
- 1.1.2.6 Az adott programkiírásban adott helyen nem szereplő manőverek közbeiktatása, mint pl. több mint két lépés hátralépés, több mint 90 fokos fordulat.
- 1.1.2.7 Ha a felszerelés hibájából (hiányából) adódóan a feladatot nem lehet befejezni, beleértve azt, hogy ha a lovas mozgás közben elveszti a szárat úgy, hogy az a földet érinti.
- 1.1.2.8 Ha a ló kitör vagy ellenszegül. ami a gyakorlat elvégzésének késleltetését okozza.
- 1.1.2.9 Ha a ló elrohan vagy irányíthatatlanná válik és nem egyértelmű, hogy a program végrehajtásáról van szó, illetve a manőver elvégzésének megghiúsulásához vezet.
- 1.1.2.10 Ha a ló vágta helyett több mint fél körön át, vagy az aréna több mint fél hosszán keresztül üget.
- 1.1.2.11 Spin esetén, ¼ fordulattal több fordulat végrehajtása.
- 1.1.2.12 Ló felbukása vagy lovas leesése.

1.1.3 A következő hibák 5 pont levonásával járnak:

- 1.1.3.1 Sarkantyú használata a heveder előtt.
- 1.1.3.2 A szabad kézzel a ló befolyásolása (ijesztése, vagy dicsérete).
- 1.1.3.3 Mozgás közben (szabad) kézzel a nyereg, vagy a ló megérintése.
- 1.1.3.4 A ló nyilvánvaló engedetlensége, mint pl. kirúgás, harapás vagy bakolás, ágaskodás, csapás a mellső lábakkal.

1.1.4 A következő hibák 2 pont levonásával járnak:

- 1.1.4.1 Jármód megszakadása.
- 1.1.4.2 Ha a ló elutasító magatartást tanúsít spin vagy rollback közben.
- 1.1.4.3 Az olyan program esetén, amelyik az aréna közepén kezdődik, nem helyből, vagy lépésből történő vágta ugratás.
- 1.1.4.4 Az olyan pálya esetén, ahol a lónak Run Down-nal (gyorsuló vágta) kell kezdenie, a ló nem vágázik már az első bóját megelőzően.
- 1.1.4.5 Ha a ló a kiírásban megadott bóján nem haladt túl teljes mértékben, amikor a stopot kezdi végrehajtani.

1.1.5 Egyéb pontlevonások:

- 1.1.5.1 Ha a kör vagy a "nyolcas" lovaglása során a ló nem helyes lábra vágta, vagy nem a helyes lábra kezdi el a vágást, az alábbiak szerint kell eljárni:
- 1.1.5.2 Minden esetben, amikor a ló nem helyes lábra vágta (ellenvágta, vagy keresztvágta), a bírónak le kell vonni egy pontot. A nem helyes lábon történő vágásért járó büntetőpontok halmozódnak: a bírónak minden negyed körért, amikor a ló nem helyes lábra vágta, egy pontot kell levonnia.
- 1.1.5.3 A későn történő ugrásváltás esetén minden vágtaugrásért, amíg a ló nem ugrik át, ½ pontot kell levonni.
- 1.1.5.4 ½ pontot kell levonni, ha a kört a ló ügetésben kezdi el, vagy ha a Rollback után a ló maximum két lépést üget. Ha többet üget, mint két lépés, de kevesebb, mint fél kört, vagy kevesebb, mint fél hosszon az lovaspályán, akkor 2 pontot kell levonni.
- 1.1.5.5 ½ pontot kell levonni, ha Spin során 1/8-dal többet vagy kevesebbet fordul a ló, és 1 pontot kell levonni, ha a túlfordulás vagy kevesebbet fordulás 1/8 - 1/4 közé esik.
- 1.1.5.6 ½ pont levonás jár, ha a lovas nem tartja be a minimum 6 méteres távolságot a faltól a sliding stop és/vagy a Rollback kivitelezése előtt történő egyenes vonal lovaglása során, valamint a sliding stop és/vagy a rollback végrehajtása során.

1.1.6 Ha a ló a két sliding stopot összekötő képzeletbeli vonalon a két egyenes szakasz közötti félköríven nem helyes lábra vágta, az alábbi büntetőpontokat kapja:

- 1.1.6.1 Ha a ló a félkörív hosszának maximum a fele során nem a helyes lábra vágta: 1 büntetőpont
- 1.1.6.2 Ha a félkörív hosszának több mint a fele során nem a helyes lábra vágta a ló: 2 büntetőpont.

1.1.7 A ló hibái, amelyeket megfelelő pontlevonással kell illetni, de nem járnak kizárással:

- 1.1.7.1 A ló erőteljes tátogása a zabla használata során
- 1.1.7.2 Ha a ló stop közben erőteljesen rág, kitátja a száját, vagy felkapja a fejét
- 1.1.7.3 Puha, egyenes, a hátsó lábakon történő Stop hiánya, srég, nem folytonos Stop
- 1.1.7.4 Ugrásváltás megtagadása
- 1.1.7.5 Ha a ló megelőzi a lovas segítségadását
- 1.1.7.6 Botlás
- 1.1.7.7 Nem egyenes vonalon történő hátralépés
- 1.1.7.8 Ha a ló belerúg a bójába

1.1.8 A lovas hibái, amelyeket megfelelő pontlevonással kell illetni, de nem vonnak kizárást maguk után:

- 1.1.8.1 Kengyel elvesztése
- 1.1.8.2 A gyakorlatokban nem számít hibának, ha a köröket és a nyolcasokat nem a bóják által határolt területen belül lovagolja a versenyző, ha ez az aréna nagyságából vagy a bóják helyzetéből adódik. Azt viszont hibaként kell értékelni, ha a Stopot és a Rollback-et nem a jelzésekhez (bójákhoz) mérten és nem a feladatkiírásnak megfelelő helyen hajtják végre a versenyzők.

1.2 Egyéb:

- 1.2.1.1 Egykezes szárhasználat során a program végrehajtása közben a lovas a nem szárat tartó - szabad - kezével megigazíthatja a szárat lelógó végeit, ha az akadályozza a lovas feladat végrehajtásában és ez a lovas nem befolyásolja a feladat végrehajtásában, de csak a programban előírt "nyugodt várakozás" közben vagy lóról való leszállás közben. A lovas a szabad kezével a romalt a szabályok szerinti hagyományos módon foghatja.
- 1.2.1.2 Hackamore és csikózabla használata esetén kétkezes szárhasználat, feszítőzabla alkalmazása esetén egykezes szárhasználat a kötelező.
- 1.2.1.3 A 6 éves és ennél idősebb lovakat feszítőzablával kell lovagolni, az 5 éves és ennél fiatalabb lovakat a lovas választása szerint lehet feszítőzablával, egy kézzel, vagy hackamore-ral/csikózablával két kézzel lovagolni.

1.3 A WESTERN SZAKÁG ÁLTAL ELISMERT REINING FELADATKIÍRÁSOK (=PATTERN) LEÍRÁSA, RAJZA:

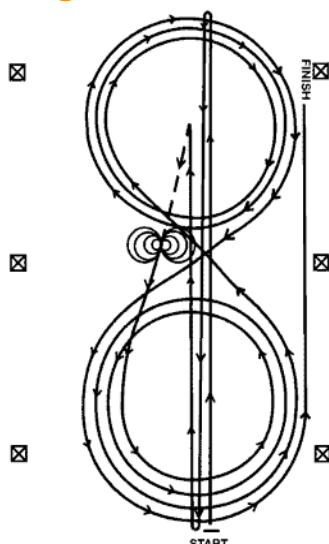
Minden reining versenyszámban a feladat befejezése után a bíró ellenőrizheti a lovat, hogy kapott-e durva segítségeket (vérzik-e az oldala, szája), illetve, hogy végeztek-e rajta tiltott műtétet (pl. a fark mozgató izom átvágása) és a kantár szájrészét, hogy a lovas engedélyezett zablát használt-e.

AQHA Reining Pattern = Az Amerikai Quarter Horse Tenyésztők Szövetsége által elfogadott hivatalos reining feladatkiírás

NRHA Reining Pattern = A Nemzetközi Reining Lovas Szövetség által elfogadott hivatalos reining feladatkiírás

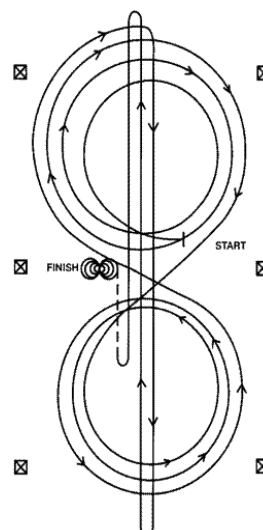
1.3.1 Haladó kategória

Reining #1 (AQHA/NRHA #1)



1. Vágta a középvonalon a végjelzésen túl, sliding stop, rollback balra – várakozás nélkül.
 2. Vágta a középvonalon a végjelzésen túl, sliding stop, rollback jobbra – várakozás nélkül.
 3. Vágta a középvonalon a középjelzésen túl, sliding stop. Hátraléptetés a pálya közepéig. Nyugodt várakozás.
 4. 4 spin jobbra.
 5. 4 és ¼ spin balra, nyugodt várakozás.
 6. Három kör vágta bal lábra: az első gyors nagykör, a második lassú kiskör, a harmadik ismét gyors nagykör. Középen ugrásváltás.
 7. Három kör vágta jobb lábra: az első gyors nagykör, a második lassú kiskör, a harmadik ismét gyors nagykör. Középen ugrásváltás.
 8. Gyors nagykör megkezdése balra, de a kört nem kell bezárni. Vágta tovább a pálya jobb hosszúfalával párhuzamosan, minimum 6 méterre attól és a középjelzésen túl, sliding stop. Nyugodt várakozás a program befejezésének jelzésére.
- Bíróhoz menni, fejjöt levenni és megmutatni.

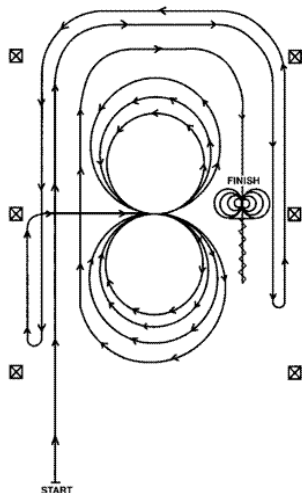
Reining #2 (AQHA/NRHA #2)



A feladat megkezdése előtt a lónak meg kell állnia vagy lépnie kell.

1. Kezds középen. Három kör vágta jobb lábra: az első lassú kiskör, a következő kettő gyors nagykör. Középen ugrásváltás.
 2. Három kör vágta bal lábra: az első lassú kiskör, a következő kettő gyors nagykör. Középen ugrásváltás.
 3. Gyors nagykör megkezdése jobbra, de a rövidfal közepétől vágta a középvonalon a végjelzésen túl, sliding stop, rollback jobbra – várakozás nélkül.
 4. Vágta a középvonalon a végjelzésen túl, sliding stop, rollback balra – várakozás nélkül.
 5. Vágta a középvonalon a középjelzésen túl, sliding stop. Hátraléptetés a pálya közepéig. Nyugodt várakozás.
 6. 4 spin jobbra.
 7. 4 spin balra. Nyugodt várakozás a program befejezésének jelzésére.
- Bíróhoz menni, fejjöt levenni és megmutatni.

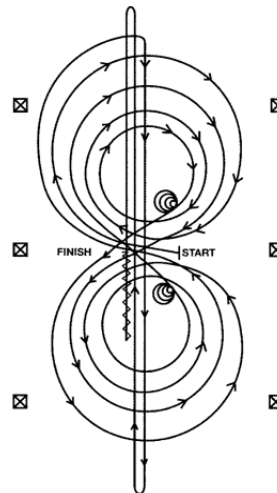
Reining #3 (AQHA/NRHA #3)



1. Kezdes jobb lábra a baloldali hosszúfallal párhuzamosan, minimum 6 méterre attól, majd vágta tovább a jobboldali hosszúfallal párhuzamosan, min. 6 méterre attól, a középjelzésen túl, sliding stop, rollback balra – várakozás nélkül.
2. Vágta bal lábra a jobboldali hosszúfallal párhuzamosan, minimum 6 méterre attól, majd vágta tovább a baloldali hosszúfallal párhuzamosan, min. 6 méterre attól, a középjelzésen túl, sliding stop, rollback jobbra – várakozás nélkül.
3. Vágta jobb lábra a baloldali hosszúfallal párhuzamosan, minimum 6 méterre attól a középjelzésig. Vágta a pálya közepe felé, majd a középponttól kezdve három kör: az első kettő gyors nagykör, a harmadik lassú kiskör. Középen ugrásváltás.
4. Három kör bal lábra: az első kettő gyors nagykör, a harmadik lassú kiskör. Középen ugrásváltás.
5. Gyors nagykör megkezdése jobbra, de a kört nem kell bezárni. Vágta tovább a pálya bal hosszúfalával párhuzamosan, minimum 6 méterre attól, majd vágta tovább a szemközti hosszúfallal párhuzamosan, min. 6 méterre attól, a középjelzésen túl, sliding stop. Minimum 3 méter hátraléptetés.
6. 4 spin jobbra.
7. 4 spin balra. Nyugodt várakozás a program befejezésének jelzésére.

Bíróhoz menni, fejszót levenni és megmutatni.

Reining #4 (AQHA/NRHA #4)



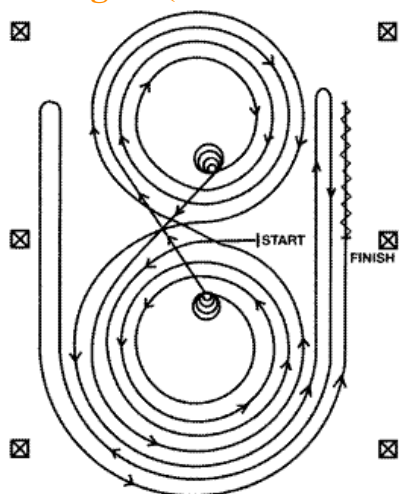
A feladat megkezdése előtt a lónak meg kell állnia vagy lépnie kell.

Kezdes középről, a bal oldali hosszúfallal szemben.

1. Három kör vágta jobb lábra: az első kettő gyors nagykör, a harmadik lassú kiskör. Középen állj.
2. 4 spin jobbra. Nyugodt várakozás.
3. Három kör vágta ballábra: az első kettő gyors nagykör, a harmadik lassú kiskör. Középen állj.
4. 4 spin balra. Nyugodt várakozás.
5. Vágta jobb lábra, egy gyors nagykör, középen ugrásváltás, egy gyors nagykör balra, középen ugrásváltás.
6. Gyors nagykör megkezdése jobbra, de a rövidfal közepétől vágta a középvonalon a végjelzésen túl, sliding stop, rollback jobbra – várakozás nélkül.
7. Vágta a középvonalon a végjelzésen túl, sliding stop, rollback balra – várakozás nélkül.
8. Vágta a középvonalon a középjelzésen túl, sliding stop. Hátraléptetés a pálya közepéig. Nyugodt várakozás a program befejezésének jelzésére.

Bíróhoz menni, fejszót levenni és megmutatni.

Reining #5 (AQHA/NRHA #5)



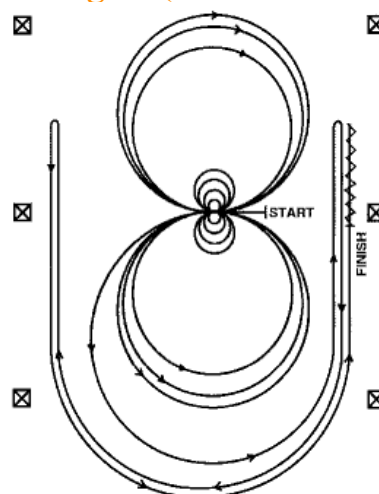
A feladat megkezdése előtt a lónak meg kell állnia vagy lépnie kell.

Kezdés középről, a bal oldali hosszúfállal szemben.

1. Három kör vágta bal lábra: az első kettő gyors nagykör, a harmadik lassú kiskör. Középen állj.
2. 4 spin balra. Nyugodt várakozás.
3. Három kör vágta jobb lábra: az első kettő gyors nagykör, a harmadik lassú kiskör. Középen állj.
4. 4 spin jobbra. Nyugodt várakozás.
5. Vágta bal lábra, egy gyors nagykör, középen ugrásváltás, egy gyors nagykör jobbra, középen ugrásváltás. (8-as alakzat)
6. Gyors nagykör megkezdése balra, de a kört nem kell bezárni. Vágta tovább a pálya jobb hosszúfalával párhuzamosan, minimum 6 méterre attól és a középjelzésen túl, sliding stop, rollback jobbra – várakozás nélkül.
7. Vágta a hosszúfállal párhuzamosan, minimum 6 méterre a faltól, majd vágta tovább a szemközti hosszúfállal párhuzamosan, min. 6 méterre attól, a középjelzésen túl, sliding stop, rollback balra – várakozás nélkül.
8. Vágta a hosszúfállal párhuzamosan, minimum 6 méterre a faltól, majd vágta tovább a szemközti hosszúfállal párhuzamosan, min. 6 méterre attól, a középjelzésen túl, sliding stop. Minimum 3 méter hátraléptetés. Nyugodt várakozás a program befejezésének jelzésére.

Bíróhoz menni, fejjöt levenni és megmutatni.

Reining #6 (AQHA/NRHA #6)



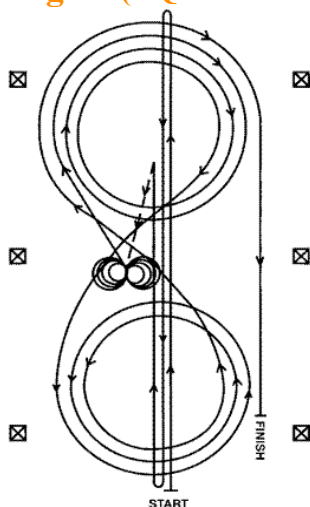
A feladat megkezdése előtt a lónak meg kell állnia vagy lépnie kell.

Kezdés középről, a bal oldali hosszúfállal szemben.

1. 4 spin jobbra.
2. 4 spin balra. Nyugodt várakozás.
3. Három kör vágta bal lábra: az első kettő gyors nagykör, a harmadik lassú kiskör. Középen ugrásváltás.
4. Három kör vágta jobb lábra: az első kettő gyors nagykör, a harmadik lassú kiskör. Középen ugrásváltás.
5. Gyors nagykör megkezdése balra, de a kört nem kell bezárni. Vágta tovább a pálya jobb hosszúfalával párhuzamosan, minimum 6 méterre attól és a középjelzésen túl, sliding stop, rollback jobbra – várakozás nélkül.
6. Vágta a hosszúfállal párhuzamosan, minimum 6 méterre a faltól, majd vágta tovább a szemközti hosszúfállal párhuzamosan, min. 6 méterre attól, a középjelzésen túl, sliding stop, rollback balra – várakozás nélkül.
7. Vágta a hosszúfállal párhuzamosan, minimum 6 méterre a faltól, majd vágta tovább a szemközti hosszúfállal párhuzamosan, min. 6 méterre attól, a középjelzésen túl, sliding stop. Minimum 3 méter hátraléptetés. Nyugodt várakozás a program befejezésének jelzésére.

Bíróhoz menni, fejjöt levenni és megmutatni.

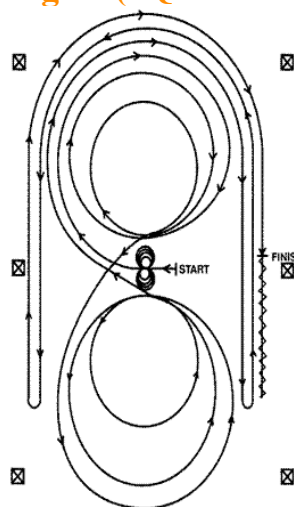
Reining #7 (AQHA/NRHA #7)



1. Vágta a középvonalon a végjelzésen túl, sliding stop, rollback balra – várakozás nélkül.
2. Vágta a középvonalon a végjelzésen túl, sliding stop, rollback jobbra – várakozás nélkül.
3. Vágta a középvonalon a középjelzésen túl, sliding stop. Hátráléptetés a pálya közepéig. Nyugodt várakozás.
4. 4 spin jobbra.
5. 4 és ¼ spin balra, nyugodt várakozás.
6. Három kör vágta jobb lábra: az első kettő gyors nagykör, a harmadik lassú kiskör. Középen ugrásváltás.
7. Három kör vágta bal lábra: az első kettő gyors nagykör, a harmadik lassú kiskör. Középen ugrásváltás.
9. Gyors nagykör megkezdése jobbra, de a kört nem kell bezárni. Vágta tovább a pálya jobb hosszúfalával párhuzamosan, minimum 6 méterre attól és a középjelzésen túl, sliding stop. Nyugodt várakozás a program befejezésének jelzésére.

Bíróhoz menni, fejjöt levenni és megmutatni.

Reining #8 (AQHA/NRHA #8)



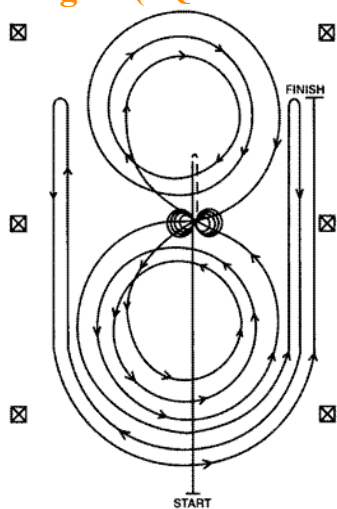
A feladat megkezdése előtt a lónak meg kell állnia vagy lépnie kell.

Kezdes középről, a bal oldali hosszúfallal szemben.

1. 4 spin balra.
2. 4 spin jobbra. Nyugodt várakozás.
3. Három kör vágta jobb lábra: az első gyors nagykör, a második lassú kiskör, a harmadik ismét gyors nagykör. Középen ugrásváltás.
4. Három kör vágta bal lábra: az első gyors nagykör, a második lassú kiskör, a harmadik ismét gyors nagykör. Középen ugrásváltás.
5. Gyors nagykör megkezdése jobbra, de a kört nem kell bezárni. Vágta tovább a pálya jobb hosszúfalával párhuzamosan, minimum 6 méterre attól és a középjelzésen túl, sliding stop, rollback balra – várakozás nélkül.
6. Vágta a hosszúfallal párhuzamosan, minimum 6 méterre a faltól, majd vágta tovább a szemközti hosszúfallal párhuzamosan, min. 6 méterre attól, a középjelzésen túl, sliding stop, rollback jobbra – várakozás nélkül.
10. Vágta a hosszúfallal párhuzamosan, minimum 6 méterre a faltól, majd vágta tovább a szemközti hosszúfallal párhuzamosan, min. 6 méterre attól, a középjelzésen túl, sliding stop. Minimum 3 méter hátráléptetés. Nyugodt várakozás a program befejezésének jelzésére.

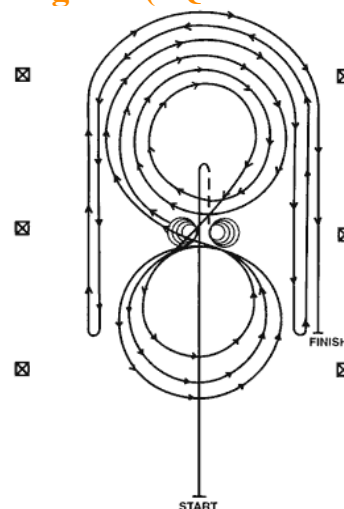
Bíróhoz menni, fejjöt levenni és megmutatni.

Reining #9 (AQHA/NRHA #9)



1. Vágta a középjelzésen túl, sliding stop. Hátralejtetés a pálya közepéig. Nyugodt várakozás.
 2. 4 spin jobbra.
 3. 4 és ¼ spin balra. Nyugodt várakozás.
 4. Három kör vágta bal lábra: az első lassú kiskör, második kettő gyors nagykör. Középen ugrásváltás.
 5. Három kör vágta jobb lábra: az első lassú kiskör, második kettő gyors nagykör. Középen ugrásváltás.
 6. Gyors nagykör megkezdése balra, de a kört nem kell bezárni. Vágta tovább a pálya hosszúfalával párhuzamosan, minimum 6 méterre attól és a középjelzésen túl, sliding stop, rollback jobbra – várakozás nélkül.
 7. Vágta a hosszúfallal párhuzamosan, minimum 6 méterre a faltól, majd vágta tovább a szemközti hosszúfallal párhuzamosan, min. 6 méterre attól, a középjelzésen túl, sliding stop, rollback balra – várakozás nélkül.
 8. Vágta a hosszúfallal párhuzamosan, minimum 6 méterre a faltól, majd vágta tovább a szemközti hosszúfallal párhuzamosan, min. 6 méterre attól, a középjelzésen túl, sliding stop. Nyugodt várakozás a program befejezésének jelzésére.
- Bíróhoz menni, fejszót levenni és megmutatni.

Reining #10 (AQHA/NRHA #10)



1. Vágta a középjelzésen túl, sliding stop. Hátralejtetés a pálya közepéig. Nyugodt várakozás.
 2. 4 spin jobbra.
 3. 4 és ¼ spin balra. Nyugodt várakozás.
 4. Három kör vágta jobb lábra: az első kettő gyors nagykör, a harmadik lassú kiskör. Középen ugrásváltás.
 5. Három kör vágta ballábra: az első kettő kör gyors nagykör, a harmadik lassú kiskör. Középen ugrásváltás.
 6. Gyors nagykör megkezdése jobbra, de a kört nem kell bezárni. Vágta tovább a pálya hosszúfalával párhuzamosan, minimum 6 méterre attól és a középjelzésen túl, sliding stop, rollback balra – várakozás nélkül.
 7. Vágta a hosszúfallal párhuzamosan, minimum 6 méterre a faltól, majd vágta tovább a szemközti hosszúfallal párhuzamosan, min. 6 méterre attól, a középjelzésen túl, sliding stop, rollback jobbra – várakozás nélkül.
 8. Vágta a hosszúfallal párhuzamosan, minimum 6 méterre a faltól, majd vágta tovább a szemközti hosszúfallal párhuzamosan, min. 6 méterre attól, a középjelzésen túl, sliding stop. Nyugodt várakozás a program befejezésének jelzésére.
- Bíróhoz menni, fejszót levenni és megmutatni.